

# Plan Nacional para la Evaluación de los Aprendizajes (Planea)

Resultados estatales 2022

3° de Secundaria  
Lenguaje y Comunicación • Matemáticas

| CCT        | Nombre de la escuela |
|------------|----------------------|
| 29DES0012Z | Miguel N. Lira       |



# Descriptores genéricos del logro

Planea Básica 3er grado secundaria 2022 se aplicó a:



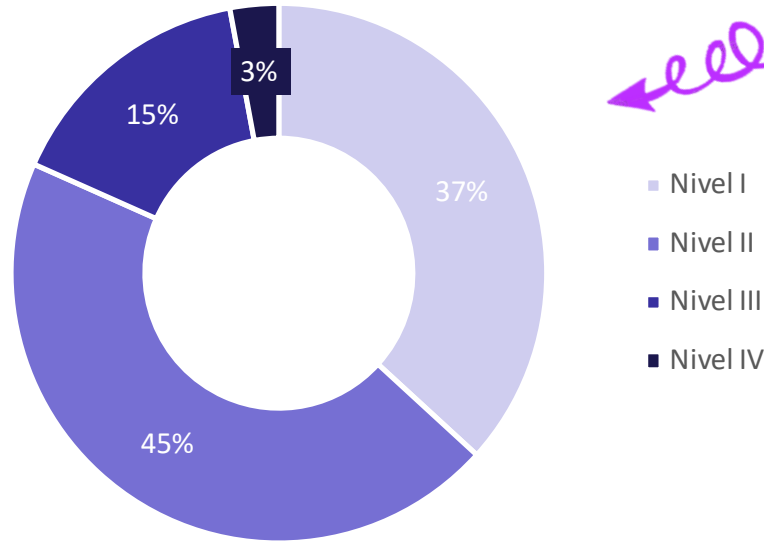

|                  |   |
|------------------|---|
| <b>Nivel IV</b>  | Los estudiantes que se ubican en este nivel tienen un <b>logro sobresaliente</b> de los aprendizajes clave del currículum.  |
| <b>Nivel III</b> | Los estudiantes que se ubican en este nivel tienen un <b>logro satisfactorio</b> de los aprendizajes clave del currículum.  |
| <b>Nivel II</b>  | Los estudiantes que se ubican en este nivel tienen un <b>logro apenas indispensable</b> de los aprendizajes clave del currículum.   |
| <b>Nivel I</b>   | Los estudiantes que se ubican en este nivel obtienen puntuaciones que representan un <b>logro insuficiente</b> de los aprendizajes clave del currículum, lo que refleja carencias fundamentales que dificultarán el aprendizaje futuro. |

**136** estudiantes en  
Lenguaje y  
Comunicación y  
**101** en  
Matemáticas.

# Lenguaje y Comunicación

Porcentaje de alumnos por nivel de logro:

Al término de la educación secundaria, sólo 1 de cada 30 estudiantes han logrado desarrollar los aprendizajes clave de Lenguaje y Comunicación.



Alumnos por cada nivel de logro:

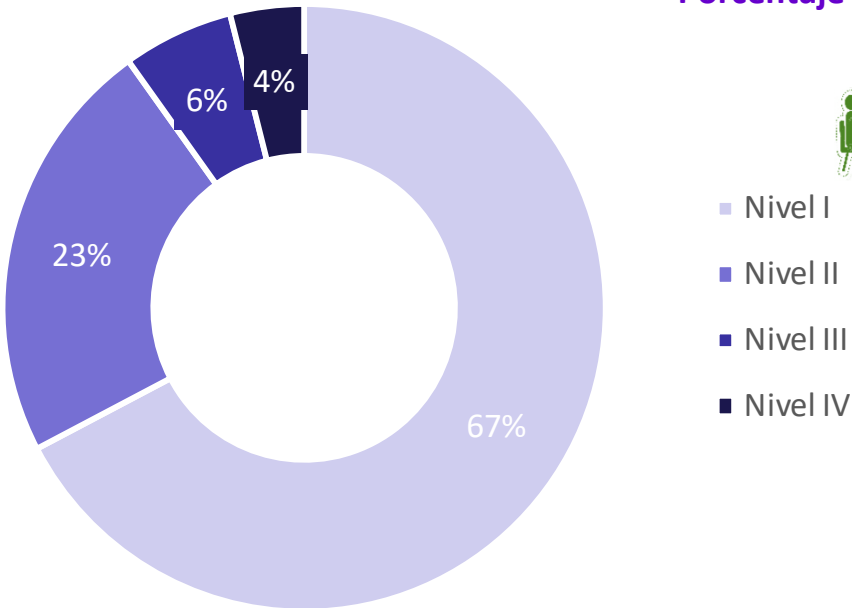
| Nivel I | Nivel II | Nivel III | Nivel IV | Total de estudiantes |
|---------|----------|-----------|----------|----------------------|
| 50      | 61       | 21        | 4        | 136                  |

Promedio por campo formativo:

| Lenguaje y Comunicación | Promedio Estatal | Matemáticas | Promedio Estatal |
|-------------------------|------------------|-------------|------------------|
| 4.7                     | 4.9              | 4.3         | 4.4              |

# Matemáticas

Porcentaje de alumnos por nivel de logro:



Al término de la educación secundaria, 6 de cada 10 estudiantes no han logrado desarrollar los aprendizajes clave de Matemáticas.



EL puntaje se calculó con base a el número de aciertos en la prueba de un total de 46 reactivos.

Alumnos por cada nivel de logro:

| Nivel I | Nivel II | Nivel III | Nivel IV | Total de estudiantes |
|---------|----------|-----------|----------|----------------------|
| 68      | 23       | 6         | 4        | 101                  |

