


# Plan Nacional para la Evaluación de los Aprendizajes (Planea)

Resultados estatales 2022

3° de Secundaria

Lenguaje y Comunicación • Matemáticas

| CCT        | Nombre de la escuela |
|------------|----------------------|
| 29ETV0022L | Martires de 1915     |



**TELEsecundaria**

# Descriptores genéricos del logro

Planea Básica 3er grado secundaria 2022 se aplicó a:

**20** estudiantes en Lenguaje y Comunicación y **20** en Matemáticas.

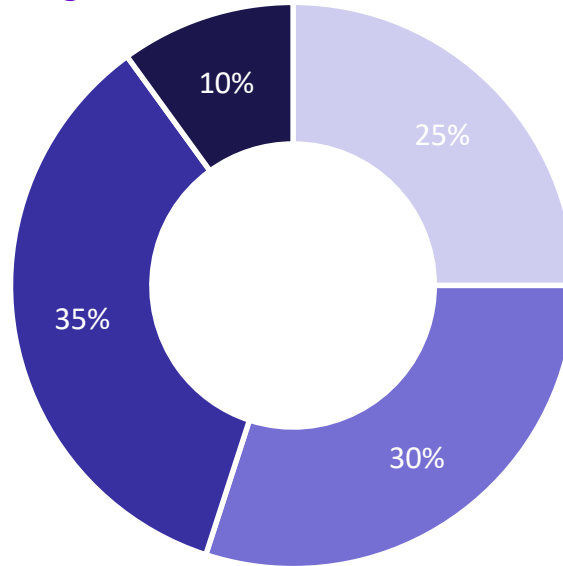


|                  |   |
|------------------|---|
| <b>Nivel IV</b>  | Los estudiantes que se ubican en este nivel tienen un <b>logro sobresaliente</b> de los aprendizajes clave del currículum.  |
| <b>Nivel III</b> | Los estudiantes que se ubican en este nivel tienen un <b>logro satisfactorio</b> de los aprendizajes clave del currículum.  |
| <b>Nivel II</b>  | Los estudiantes que se ubican en este nivel tienen un <b>logro apenas indispensable</b> de los aprendizajes clave del currículum.   |
| <b>Nivel I</b>   | Los estudiantes que se ubican en este nivel obtienen puntuaciones que representan un <b>logro insuficiente</b> de los aprendizajes clave del currículum, lo que refleja carencias fundamentales que dificultarán el aprendizaje futuro. |

# Lenguaje y Comunicación

Porcentaje de alumnos por nivel de logro:

Al término de la educación secundaria, sólo 1 de cada 10 estudiantes han logrado desarrollar los aprendizajes clave de Lenguaje y Comunicación.



- Nivel I
- Nivel II
- Nivel III
- Nivel IV

Alumnos por cada nivel de logro:

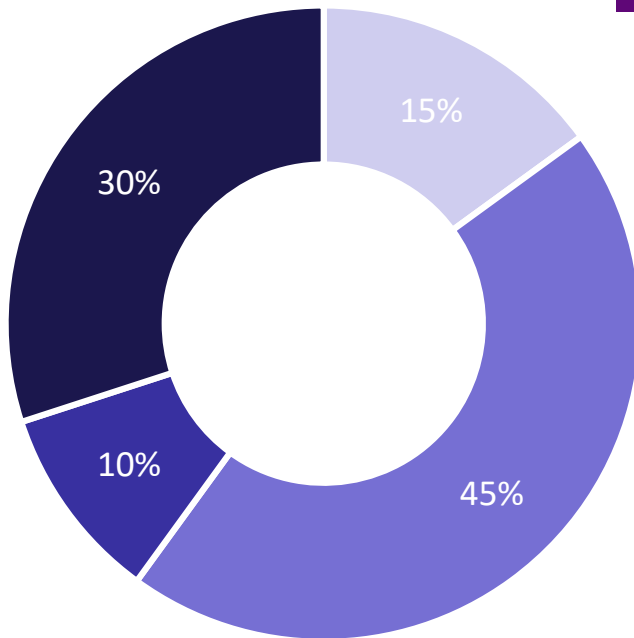
| Nivel I | Nivel II | Nivel III | Nivel IV | Total de estudiantes |
|---------|----------|-----------|----------|----------------------|
| 5       | 6        | 7         | 2        | 20                   |

Promedio por campo formativo:

| Lenguaje y Comunicación | Promedio Estatal | Matemáticas | Promedio Estatal |
|-------------------------|------------------|-------------|------------------|
| 5.3                     | 4.9              | 5.8         | 4.4              |

# Matemáticas

Porcentaje de alumnos por nivel de logro:



- Nivel I
- Nivel II
- Nivel III
- Nivel IV

Al término de la educación secundaria, 1 de cada 10 estudiantes no han logrado desarrollar los aprendizajes clave de Matemáticas.



EL puntaje se calculó con base a el número de aciertos en la prueba de un total de 46 reactivos.

Alumnos por cada nivel de logro:

| Nivel I | Nivel II | Nivel III | Nivel IV | Total de estudiantes |
|---------|----------|-----------|----------|----------------------|
| 3       | 9        | 2         | 6        | 20                   |