

# Plan Nacional para la Evaluación de los Aprendizajes (Planea)

Resultados estatales 2022

3° de Secundaria

Lenguaje y Comunicación • Matemáticas

| CCT        | Nombre de la escuela       |
|------------|----------------------------|
| 29PTV0001E | Centro Escolar Mimiahuapan |



# Descriptores genéricos del logro

Planea Básica 3er grado secundaria 2022 se aplicó a:

**37** estudiantes en Lenguaje y Comunicación y **37** en Matemáticas.

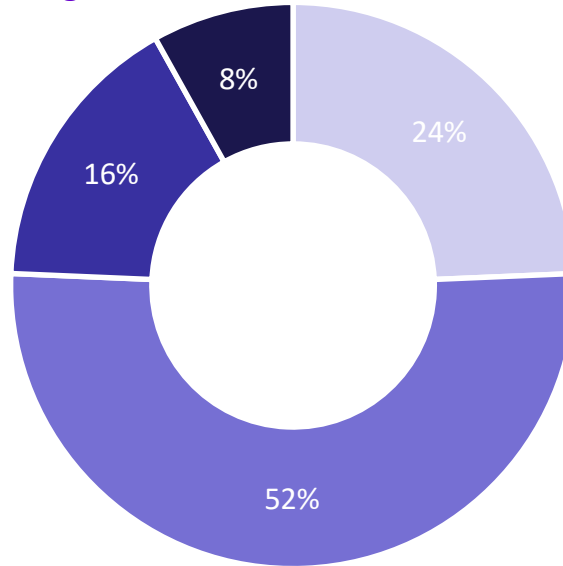



|                  |   |
|------------------|---|
| <b>Nivel IV</b>  | Los estudiantes que se ubican en este nivel tienen un <b>logro sobresaliente</b> de los aprendizajes clave del currículum.  |
| <b>Nivel III</b> | Los estudiantes que se ubican en este nivel tienen un <b>logro satisfactorio</b> de los aprendizajes clave del currículum.  |
| <b>Nivel II</b>  | Los estudiantes que se ubican en este nivel tienen un <b>logro apenas indispensable</b> de los aprendizajes clave del currículum.   |
| <b>Nivel I</b>   | Los estudiantes que se ubican en este nivel obtienen puntuaciones que representan un <b>logro insuficiente</b> de los aprendizajes clave del currículum, lo que refleja carencias fundamentales que dificultarán el aprendizaje futuro. |

# Lenguaje y Comunicación

Porcentaje de alumnos por nivel de logro:

Al término de la educación secundaria, sólo 1 de cada 20 estudiantes han logrado desarrollar los aprendizajes clave de Lenguaje y Comunicación.



- Nivel I
- Nivel II
- Nivel III
- Nivel IV

Alumnos por cada nivel de logro:

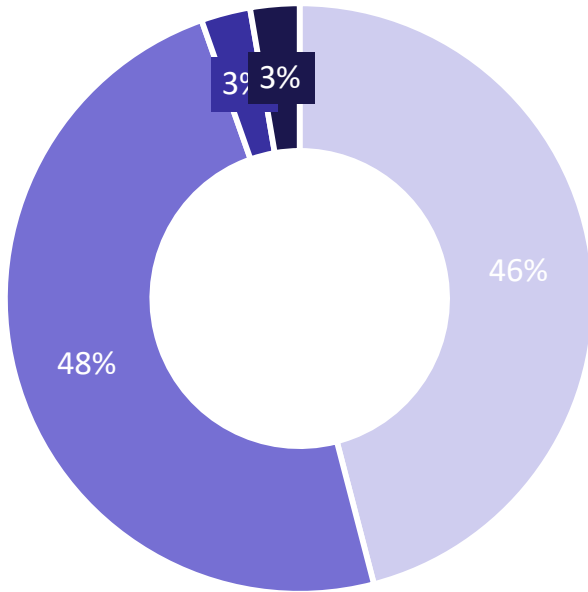
| Nivel I | Nivel II | Nivel III | Nivel IV | Total de estudiantes |
|---------|----------|-----------|----------|----------------------|
| 9       | 19       | 6         | 3        | 37                   |

Promedio por campo formativo:

| Lenguaje y Comunicación | Promedio Estatal | Matemáticas | Promedio Estatal |
|-------------------------|------------------|-------------|------------------|
| 5.1                     | 4.9              | 4.2         | 4.4              |

# Matemáticas

Porcentaje de alumnos por nivel de logro:



- Nivel I
- Nivel II
- Nivel III
- Nivel IV

Al término de la educación secundaria, 4 de cada 10 estudiantes no han logrado desarrollar los aprendizajes clave de Matemáticas.



EL puntaje se calculó con base a el número de aciertos en la prueba de un total de 46 reactivos.

Alumnos por cada nivel de logro:

| Nivel I | Nivel II | Nivel III | Nivel IV | Total de estudiantes |
|---------|----------|-----------|----------|----------------------|
| 17      | 18       | 1         | 1        | 37                   |

